

## メールアドレスについて

- ・登録したメールアドレスはマイページにログインする時に必要です。
- ・登録内容確定後にメールアドレスの**変更はできません**のでご注意ください。
- ・志願者情報で登録したメールアドレスに以下のメールが自動送信されます。

【送信元】 開智国際大学 ( tccbunkyo@toukei.co.jp )

[支払方法がコンビニ、ペイジーの場合]

メール件名	送信タイミング
1. インターネット出願受信確認メール	メールアドレス登録欄での【メール送信テスト】実施時
2. インターネット出願登録内容案内メール	受験料支払方法選択での <b>支払先確定時</b> ※支払に必要な情報やマイページのURL記載あり
3. インターネット出願支払確認メール	コンビニ・ペイジーでの <b>支払完了後</b> ※店頭での支払から数時間後の場合があります ※マイページのURL記載あり

[支払方法がクレジットカードの場合]

メール件名	送信タイミング
1. インターネット出願受信確認メール	メールアドレス登録欄での【メール送信テスト】実施時
2. インターネット出願支払確認メール ※3	クレジットカード <b>決済完了後</b> ※マイページのURL記載あり

メール配信の回線経路やメールサービス側の負荷などにより受信するまでに時間がかかることがあります。

## メールが届かない場合は以下をご確認ください

### ①入力したメールアドレスに誤りがないか

- すべて半角で入力しているか
- 文字の打ち間違いや抜けがないか
- 前後に余計なスペースが含まれていないか

<よくある間違い例>

- ・ドットや@等の記号が全角になっていた / ・数字のいちが小文字のエルになっていた / ・ドットが抜けていた 等

### ②迷惑メールフォルダーやゴミ箱に振り分けられていないか

ご利用のメールの迷惑メールフォルダーや、ゴミ箱に振り分けられていないかご確認ください。

※初期設定で、登録のないメールアドレスやドメインを、ブロックまたは迷惑メールフォルダに自動で振り分けられる場合や、特定のドメイン以外受信できない様に設定されている場合があります。

### ③メールの受信制限をしていないか

ご利用のメールソフトで、PC からのメールの受信拒否やドメイン指定受信の設定、URL 付きメールの受信拒否を設定している場合には届かない可能性があります。

ドメイン(@toukei.co.jp)について受信許可の設定をお願いします。

### ④ご利用のプロバイダーで問題が発生していないか

メールアドレスの提供元でメール配信に遅延が発生していないかもご確認ください。

上記をお試しいただいても受信できない場合は、  
お手数ですが他のメールアドレスでの登録をお試しください。

## 写真の登録について

下記の説明をご確認いただき、写真のデータをご用意ください。





- ①正面の上半身・脱帽・背景なし
- ②最近3ヶ月以内撮影のもの
- ③カラー・白黒どちらでも可

[サイズ等] ※証明写真店、写真スタジオ等で写真のサイズを質問された場合は以下のサイズをお伝えください。

形式	【JPG】 【JPEG】 【PNG】 形式の画像データ
アップロード可能なファイルサイズ	5 MB まで
縦横比	縦4：横3の縦長サイズ
推奨ピクセル数	縦600×横450ピクセル

WEB出願を行う端末等にあらかじめ写真を取り込み、画面の案内に沿ってアップロードしてください。

- 写真データは、画面上でサイズや顔の位置を調整して登録できます。
- デジタルカメラやスマートフォンで撮影した画像もお使いいただけますが、不備があった場合は再提出していただく場合があります。



- 【使用不可例】
- ・不鮮明なもの
  - ・前髪で目が隠れているもの
  - ・背景があるもの
  - ・顔が小さすぎるもの