

Maruzen eBook Library 電子書籍へのアクセス方法

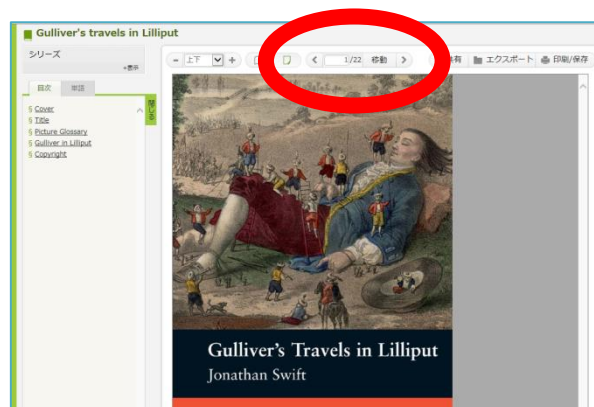
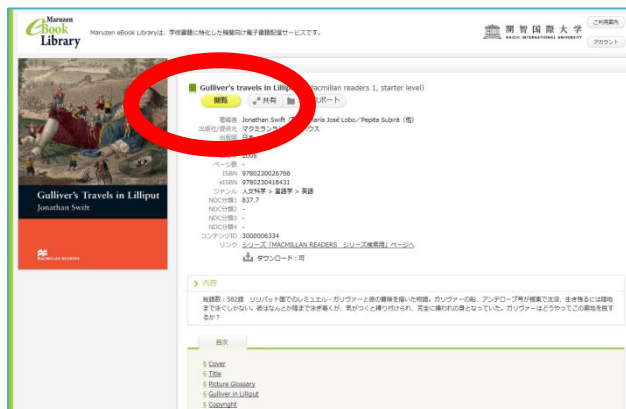
- ① 学内のPCから「開智国際大学図書館」ホームページ <http://www.kaichi.ac.jp/library/> にアクセス
- ② 「電子書籍一覧」をクリック ⇒ 分野を選択



- ③ 書籍を選択 ⇒ ページ下部の [URL アドレス] をクリック



- ④ 「閲覧」ボタンをクリック



<ページの移動方法>


上部の矢印ボタンで前後のページに移動できる。
また、ページ番号を入力すると、そのページまでジャンプすることができる。

<印刷・保存方法>

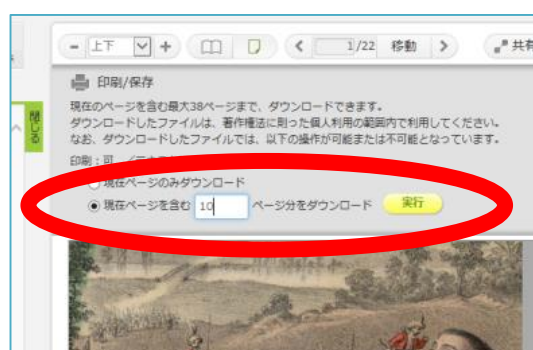
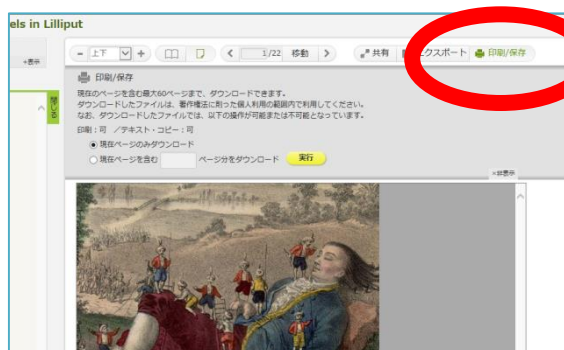
書籍の内容を PDF 形式でダウンロードし、印刷や保存をすることができる。

ダウンロードは最大 60 ページまで可能。

※印刷・保存は著作権法に則った私的使用等の範囲内に限られます。教育を目的としたご利用の際は、著作権法第 35 条ガイドライン協議会による「学校その他の教育機関における著作権の複製に関する著作権法第 35 条ガイドライン」に基づいてご利用ください。



右上部の「印刷/保存」ボタンをクリック ⇒ ページ数を指定し、「実行」ボタンをクリック



⑤ 閲覧を終了する際 :

右上部の「閲覧終了」ボタンをクリック

※一つの書籍に複数人が同時にアクセスすることはできません。必ず「閲覧終了」ボタンを押して、他の人がアクセスできる状態にしてください。

